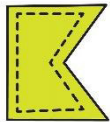
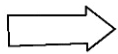


# Prvo triletnje



## 6. postna - cvetna nedelja

V nadaljevanju sta opisani dve možnosti za katehezo v družini ob cvetni nedelji. Drugo možnost lahko uporabimo tudi na veliki petek.




### PRIHOD V JERUZALEM (Lk 19,28-48)

Besedilo: Manica Marolt, ilustracije Free Bible Images

#### Vstopno mesto

Pojdimo na sprehod. Vmes naberimo zelenje za butarico (vrbove ali leskove veje, bršljan, brin, resje, pušpan, cipreso, cvetlice, razcvetele veje forsitije ...). Pripravimo še krep papir, močno vrv, škarje. Vmes pripovedujemo naslednjo zgodbo.



Jezus je bil skupaj z učenci na poti v mesto Jeruzalem. Dva izmed njih je poslal, naj mu privedeta oslička, na katerem ni še nihče jahal. Prijatelja sta previdno šla po oslička. Na njegov hrbet sta vrgla svoja plašča in pomagala Jezusu, da ga je zahajal. Potem je Jezus jezdil proti Jeruzalemu. Ljudje so ga pričakovali. Bilo jih je veliko. Nekateri so po tleh razgrnili svoje plašče, veselili so se, peli hvalnice Bogu in mahali s palmovimi vejami.

V spomin na ta dogodek na cvetno nedeljo v cerkev prinesemo zelenje in butarice, ki jih župnik blagoslovi. Čeprav jih letos zaradi virusa ne bomo mogli nesti skupaj, jih vseeno izdelajmo in blagoslovimo kar doma.

#### Dejavnost

Ko se vrnemo s sprehoda, se lotimo izdelave butaric. Leskove ali vrbove veje s čvrsto vrvjo povežemo v snop. Od zgoraj navzdol vežemo zelenje (čisto v vrh lahko damo cvetove narcis, tulipanov, razcvetele veje forcizije ipd.). Butarico lahko okrasimo s pisanimi trakovi iz krep papirja ali pa naredimo oblance, ki jih obarvamo tako, da jih čez noč namočimo v barvo za barvanje jajc. Med izdelavo se lahko naučimo kakšno slavnino pesem, ki jo poznamo.



#### Oznanilo



Otrokom še povemo, da je Jezus v Jeruzalemu najprej odšel v tempelj. Zelo je bil žalosten, ko je videl, kako je glasno v hiši njegovega Očeta. Imeli so namreč tržnico in trgovci so prodajali svoje blago po zelo visokih cenah. Jezus je bil jezen. Prevrnil je vse stojnice in ukazal, naj vsi trgovci zapustijo tempelj. Povedal jim je, da je to prostor, kjer se lahko moli in pogovarja z Bogom. Ko je Jezus na osličku prijahal v Jeruzalem se je morda zdelo, da ga imajo vsi radi. Toda mnogim ljudem ni bilo všeč, kar je Jezus delal in učil. Začeli so se zbirati med seboj in iskati način, kako bi se Jezusa znebili.

#### Molitev

Prosimo Jezusa, da bi ga mi zmeraj imeli radi.

#### Namig za dejavnost med tednom

V tednu, ki prihaja, skušajmo Jezusu pokazati, da ga imamo radi: da si pomagamo med seboj, se ne prepiramo, se skupaj pripravimo na prihajajoče praznične dni. Zvečer si pripovedujmo, kako nam uspeva.

# P r v o t r i l e t j e

➔ **P A S I J O N** (Lk 22,39-72 in 23,1-56 ali Mt 21,1-11)  
Besedilo: Manica Marolt, ilustracije Free Bible Images

**Pripomočki:** slike (poiščemo na spletu: Getsmani, Judov poljub, petelin, Poncij Pilat, Kalvarija), kozarec vode, olive ali oljna vejica, grenka čokolada ali kakav (90 %), petelinovo kikirikanje, kovanci (pravi centi ali denar, ki ga otroci uporabljajo za igro), svečka, vžigalnik, ura.

**Izdelava Kalvarije:** podstavek za rože, manjši cvetlični lonček, zemlja, žita, palice ter nekaj koncev vrvi, kamen v velikosti premera uporabljenega cvetličnega lončka.

## Dejavnost in oznanilo

*Slike razporedimo zunaj na dvorišču/vrtu (če te možnosti nimamo, potem jih razporedimo po notranjih prostorih). Zraven dodamo še vse ostale potrebne pripomočke. Ob slikah se pogovarjamo oziroma izvedemo dejavnost, kot je predlagano v nadaljevanju.*

Danes začnemo veliki teden. Skupaj z Jezusom se bomo odpravili na pot in spoznali, zakaj bo ta teden, ki prihaja, tako velik in poseben za nas.

## SLIKA GETSEMANIJA

Jezus je po zadnji večerji s svojimi učenci šel v vrt Getsemani, kjer so rasle oljke. Kaj raste na njih? *Razdelimo olive, jih okušamo in vmes nadaljujemo pripoved.*


S seboj je vzel Petra, Jakoba in Janeza in jih prosil, naj bedijo ob njem, medtem ko bo on molil. Vsakokrat, ko se je vrnil k njim, so spali. Jezus je prosil Boga, naj mu pomaga. Vedel je, da ga bodo prijatelji kmalu zapustili in se bo moral sam srečati s svojimi sovražniki.



# P r v o t r i l e t j e

## SLIKA JUDOVEGA POLJUBA

Nato so skozi temo prisvetile žareče bakle in zaslišalo se je žvenketanje mečev. Juda je vojake privedel do Jezusa in ga s poljubom izdal. *Razdelimo grenko čokolado, kakav in med okušanjem nadaljujemo pripoved.* Drugih enajst Jezusovih prijateljev se je prestrašilo in so pobegnili, Jezusa pa so prijeli vojaki in ga odpeljali v hišo velikega duhovnika.



# P r v o t r i l e t j e

## SLIKA PETELINA

Jezus je vedno delal le dobro in pomagal ljudem. Pripovedoval jim je, kako jih ima Bog rad, mnogi pa ga niso hoteli poslušati. Zato je imel veliko sovražnikov, ki so si o njem izmišljali laži, da bi se ga znebili. Tisto noč je Jezusov prijatelj Peter od daleč opazoval, kako so Jezusa vodili z enega kraja na drugega. Tedaj je k Petru prišla dekla in ga vprašala, ali pozna Jezusa. Peter ji je odvrnil, da ga ne pozna. Trikrat so ga tako vprašali in vsakič je rekel: Ne poznam ga. Tedaj je petelin zakikirikal. *Predvajamo zvok petelinovega kikirikanja.* Peter se je ob petelinjem kikirikanju spomnil Jezusovih besed: Preden bo petelin trikrat zapel, me boš ti trikrat izdal. Zelo mu je bilo hudo, zato je zajokal.



# P r v o t r i l e t j e

## SLIKA SREBRNIKOV

Na petkovo jutro so vsi veliki duhovniki sklenili, da se bodo Jezusa znebili, čeprav ni storil nič hudega. Juda Iškarijot je takrat spoznal, da je za trideset srebrnikov izdal nedolžnega človeka. *Potresemo z mošnjičkom kovancev, da se sliši žvenket. Lahko jih skupaj preštejemo.*



# P r v o t r i l e t j e

## SLIKA PONCIJA PILATA

Jezusa so nato veliki duhovniki pripeljali do Poncija Pilata, kjer je bila že zbrana množica ljudi. O Jezusu so si še vedno izmišljali laži in ga tožili. Pilat pa ga je skušal braniti, ker se mu je zdel dober po srcu. Toda ljudje so vpili: »Daj ga na križ!« Pilat se je bal, da bi se jim zameril, zato je Jezusa izročil vojakom. Še prej pa je vzel vodo in si pred množico ljudi umil roke. Tako jim je pokazal, da jim je izročil nedolžnega človeka. *Umijemo si roke – vrč vode.*



# P r v o t r i l e t j e

## **PRIPRAVIMO KALVARIJO**

*V podstavek damo najprej nekaj zemlje, nato položimo nanjo majhen cvetlični lonček, ki predstavlja grob ter ga zasujemo s prstjo. Posujemo z žitnimi semeni, malo zalijemo, da se vse skupaj posede, ter dodamo še malce suhe zemlje. Iz nabranih palic oblikujemo križe, ki jih zapičimo v zemljo. Nadaljujemo pripoved.*

Jezusu so naložili velik in težak križ na rame, ki ga je moral nesti sam na grič, imenovan Kalvarija. Tam so ga dali na križ, levo in desno pa sta bila ob njem na križu še dva razbojnika.



*Prižgemo svečko/luč. Bilo je tri popoldan. Nastavimo uro. Pod križem sta stala Jezusov prijatelj Janez in Jezusova mati Marija. Nenadoma je sonce ugasnilo. Ugasnemo svečko/luč. Bilo je temno do šeste ure. Nastavimo uro. Jezus je zaklical z močnim glasom: »Oče, izpolnjeno je.« Nagnil je glavo in umrl. Nekaj trenutkov tišine.*

Zatem je prišel eden izmed Jezusovih prijateljev, mož po imenu Jožef, Jezusa snel s križa in njegovo telo položil v grob, ki ga je kupil zase. Pred vhod so zavalili težak kamen in postavili stražo. Bali so se namreč, da se bodo uresničile Jezusove besede, ko je napovedal, da bo spet živel (vstal od mrtvih). *Vhod v grob zapremo s kamnom.*

Jezus je šel na križ, ker nas ima zelo rad. Nekaj minut se sprehajamo v tišini (skupaj ali vsak zase) in razmišljamo o tem, kar smo ravnokar slišali.

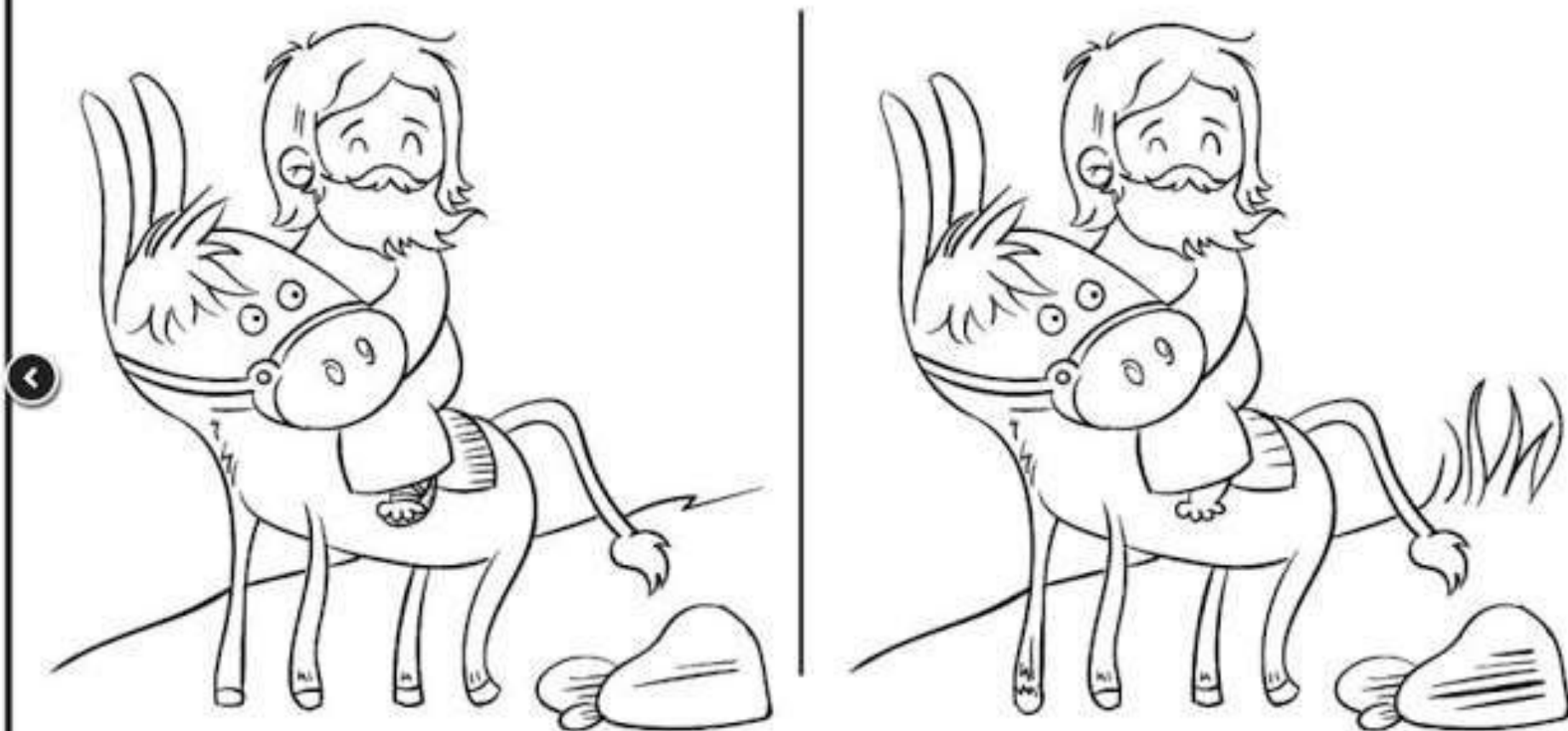
## **Molitev**

Vsak poljubi Jezusa na domačem križu. Tako bomo Jezusu pokazali, da smo mu hvaležni, ker nas ima rad.

## **Namig za dejavnost med tednom**

Jezusu skušajmo pokazati, da ga imamo radi: da si pomagamo med seboj, se ne prepiramo, se skupaj pripravimo na prihajajoče praznične dni. Zvečer si pripovedujmo, kako nam uspeva.

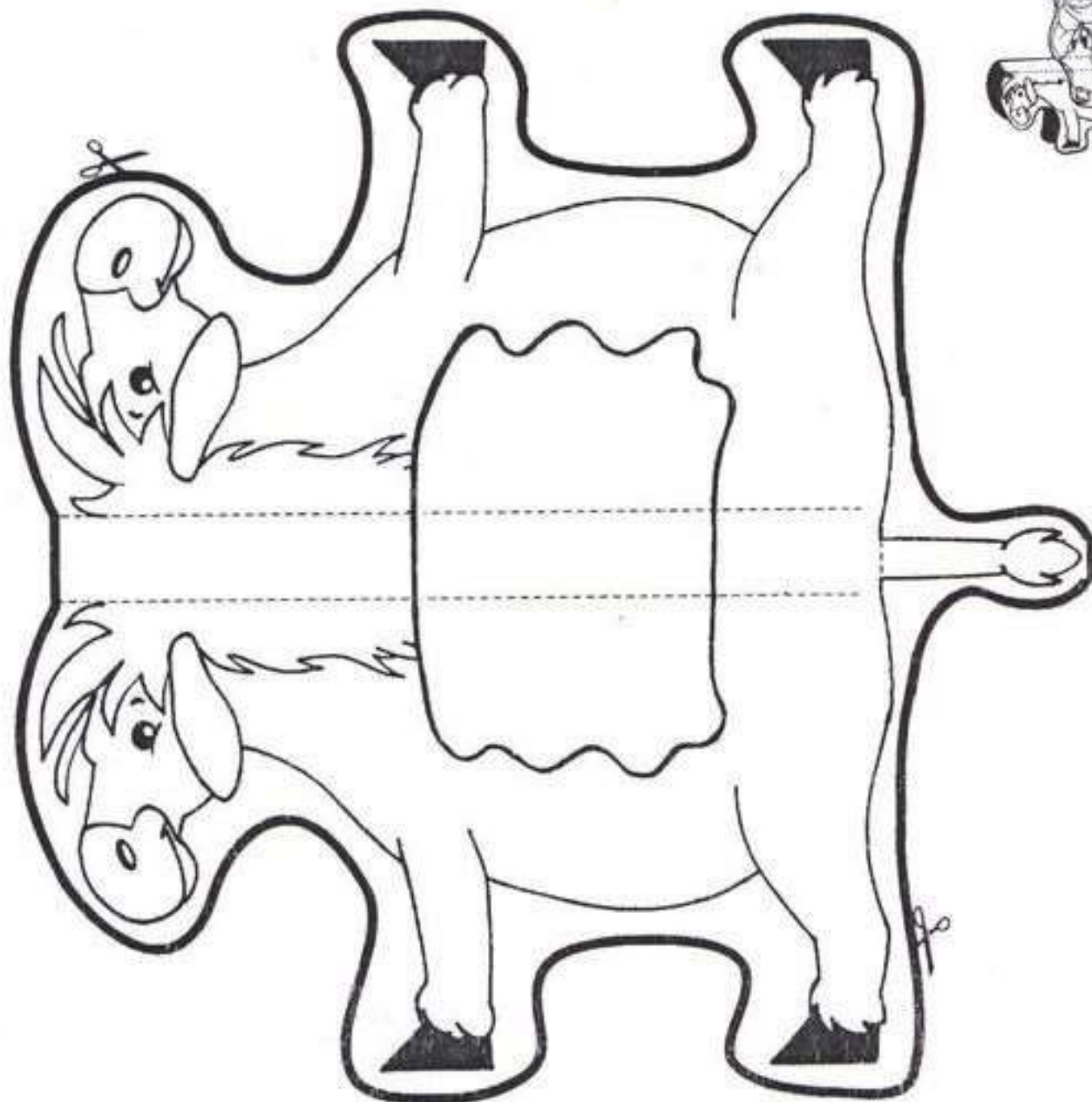
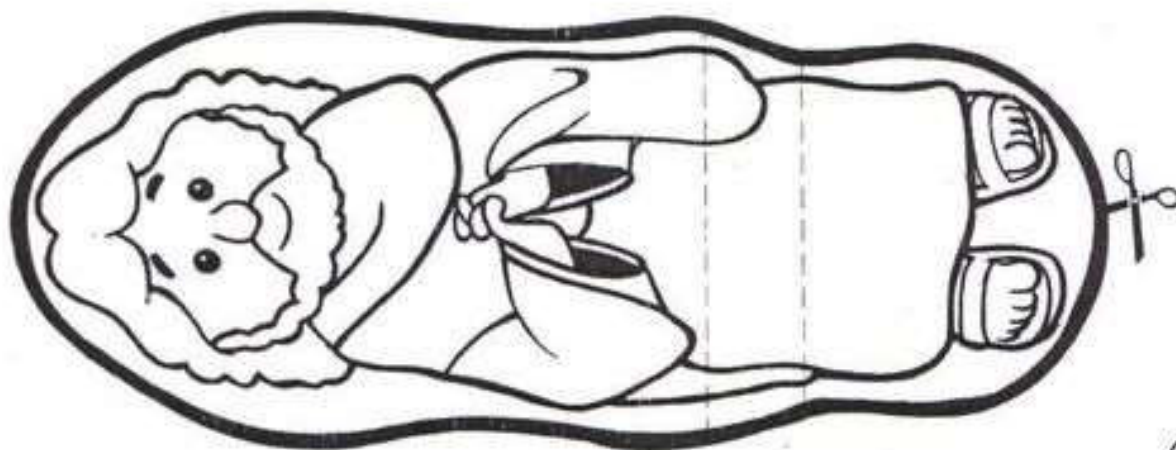
Najdi 5 razlik med risbama.



CVETNA NEDELJA



Izreži podobi Jezusa in oslička po zunanjih črtah. Prepogni počrtkanih črtah. In Jezusa prilepi na oslička.



JEZUSOV SLOVESNI VHOD V  
JERUZALEM

# JEZUS NA POTI V JERUZALEM

*Najdi pot od učencev do oslička!*

Pojdita v vas, ki je pred vama. Takoj ko prideta vanjo, bosta našla privezanega oslička, na katerem še nikoli ni sedel noben človek. Odvežita ga in pripeljita. (Mr 11,1-2)

